

# Split



**29.01.2024 - bis auf Widerruf**

# Split



Emissionsgeprüft  
Schadstoffgeprüft  
Regelmäßige  
Produkt-  
überwachung

www.tuv.com  
ID 1111253053



Farb- und Modellabweichungen bzw. die Korrektur von irrtümlichen Angaben behalten wir uns vor. Alle Maße sind Ca.-Maße in cm.

# Split

## LIEFERBARE KORPUS- UND FRONTAUSFÜHRUNGEN

Bitte geben Sie bei jeder Bestellung die exakte Farbkombination aus Front- und Korpusfarbe an!

### Farbausführungen:

Korpus und Front

Modell-Nr. 894  
Kieselgrau-Dekor

Modell-Nr. 896  
Graphit-Dekor

Griffleisten in Graphit

Griffleisten in schwarz

Griffe in schwarz

Griffe in schwarz

Absetz-Farbe

Glas Parsol grau  
mit Raute

Glas Parsol grau  
ohne Raute

Bianco-Eiche-  
Nachbildung

Innenfarbton

Streifendekor silber-  
grau

Spiegel

Kristallspiegel

## QUALITÄT IM DETAIL

- Rückwände: Hartfaser, eingenutet
- Drehtüren mit 105°-Öffnungswinkel und gedämpften Scharnieren
- Einlegeböden: 22 mm stark, auf Metallbodenträgern
- Metall-Kleiderstangen in Metallhalterungen, 40 kg belastbar
- Alle Beschläge sind aus Metall und hoch belastbar
- Maximaler Komfort durch Lieferung montierter Beimöbel



Emissionsgeprüft  
Schadstoffgeprüft  
Regelmäßige  
Produkt-  
Überwachung  
www.tuv.com  
ID: 1111253953



Farb- und Modellabweichungen bzw. die Korrektur von irrtümlichen Angaben behalten wir uns vor. Alle Maße sind Ca.-Maße in cm.

# Split

## Korpusbreiten

### Drehtürenschränke

Breite	Seite	Sockel	Seite	Sockel	Seite	Sockel	Seite	Sockel	Seite	Breite effektiv
50	1,5	47,5	1,5							50,5 cm
100	1,5	96,4	1,5							99,4 cm
150	1,5	96,4	1,5	47,5	1,5					148,4 cm
150	1,5	47,5	1,5	47,5	1,5	47,5	1,5			148,5 cm
200	1,5	47,5	1,5	96,4	1,5	47,5	1,5			197,4 cm
200	1,5	96,4	1,5	96,4	1,5					197,3 cm
250	1,5	47,5	1,5	72,2	1,5	72,2	1,5	47,5	1,5	246,9 cm
250	1,5	96,4	1,5	47,5	1,5	96,4	1,5			246,3 cm
300	1,5	47,5	1,5	96,4	1,5	96,4	1,5	47,5	1,5	295,3 cm
300	1,5	96,4	1,5	96,4	1,5	96,4	1,5			295,2 cm
350	1,5	96,4	1,5	96,4	1,5	47,5	1,5	96,4	1,5	344,2 cm
400	1,5	96,4	1,5	96,4	1,5	96,4	1,5	96,4	1,5	393,1 cm

### Schwebetürenschränke

Breite	Seite	Sockel	Seite	Sockel	Seite	Sockel	Seite	Sockel	Seite	Breite effektiv
200	1,5	96,4	1,5	96,4	1,5					197,3 cm
250	1,5	72,2	1,5	47,5	1,5	47,5	1,5	72,2	1,5	246,9 cm
300	1,5	72,2	1,5	72,2	1,5	72,2	1,5	72,2	1,5	296,3 cm



Farb- und Modellabweichungen bzw. die Korrektur von irrtümlichen Angaben behalten wir uns vor. Alle Maße sind Ca.-Maße in cm.

# Split



Emissionsgeprüft  
Schadstoffgeprüft  
Regelmäßige  
Produkt-  
Überwachung

www.tuv.com  
ID 1111253053



Farb- und Modellabweichungen bzw. die Korrektur von irrtümlichen Angaben behalten wir uns vor. Alle Maße sind Ca.-Maße in cm.

# Split



Emissionsgeprüft  
Schadstoffgeprüft  
Regelmäßige  
Produkt-  
Überwachung  
www.tuv.com  
ID 1111253053



Farb- und Modellabweichungen bzw. die Korrektur von irrtümlichen Angaben behalten wir uns vor. Alle Maße sind Ca.-Maße in cm.

# Split



Emissionsgeprüft  
Schadstoffgeprüft  
Regelmäßige  
Produkt-  
Überwachung

www.tuv.com  
ID 1111253053



Farb- und Modellabweichungen bzw. die Korrektur von irrtümlichen Angaben behalten wir uns vor. Alle Maße sind Ca.-Maße in cm.

# Split



Emissionsgeprüft  
Schadstoffgeprüft  
Regelmäßige  
Produkt-  
Überwachung  
www.tuv.com  
ID 1111253053



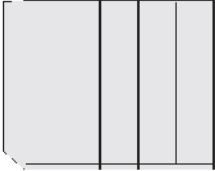

Farb- und Modellabweichungen bzw. die Korrektur von irrtümlichen Angaben behalten wir uns vor. Alle Maße sind Ca.-Maße in cm.



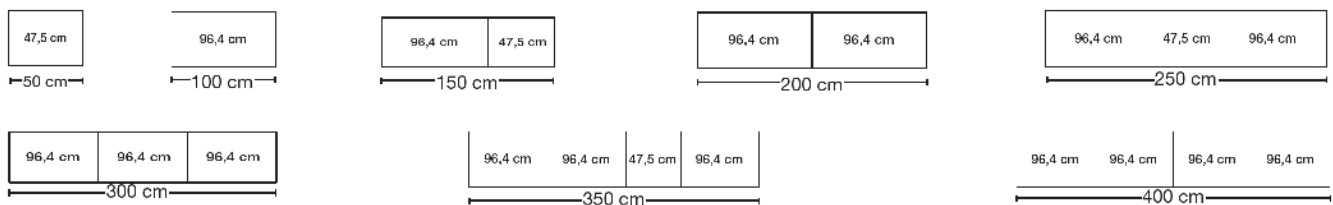
## Drehtürenschränke ohne Kranzleiste, Griffe in schwarz

### Innenausstattung:

2 Einlegeböden, 1 Kleiderstange je Fach  
Alle Drehtüren inkl. gedämpfter Scharniere

Beschreibung	Maße in cm		Höhe 216 cm		Höhe 236 cm	
	B	T	Art.-Nr.	EURO	Art.-Nr.	EURO
 <b>Front im Korpus-Farbton</b>						
1-türig links angeschlagen	50	58	<b>308</b>		<b>340</b>	
1-türig rechts angeschlagen	50	58	<b>309</b>		<b>341</b>	
2-türig	100	58	<b>310</b>		<b>342</b>	
3-türig	150	58	<b>311</b>		<b>343</b>	
4-türig	200	58	<b>312</b>		<b>344</b>	
5-türig	250	58	<b>313</b>		<b>345</b>	
6-türig	300	58	<b>196</b>		<b>346</b>	
7-türig	350	58	<b>315</b>		<b>348</b>	
8-türig	400	58	<b>320</b>		<b>349</b>	
 <b>Außentüren im Korpus-Farbton, Mitteltüren in Kristallspiegel</b>						
1-türig 1 Spiegeltür, links ang.	50	58	<b>409</b>		<b>433</b>	
1-türig 1 Spiegeltür, rechts ang.	50	58	<b>410</b>		<b>434</b>	
2-türig 2 Spiegeltüren	100	58	<b>411</b>		<b>435</b>	
3-türig 1 Spiegeltür	150	58	<b>328</b>		<b>353</b>	
4-türig 2 Spiegeltüren	200	58	<b>329</b>		<b>354</b>	
5-türig 1 Spiegeltür	250	58	<b>330</b>		<b>355</b>	
5-türig 3 Spiegeltüren	250	58	<b>331</b>		<b>356</b>	
6-türig 2 Spiegeltüren	300	58	<b>332</b>		<b>357</b>	
6-türig 4 Spiegeltüren	300	58	<b>333</b>		<b>358</b>	
7-türig 3 Spiegeltüren	350	58	<b>334</b>		<b>359</b>	
7-türig 5 Spiegeltüren	350	58	<b>335</b>		<b>360</b>	
8-türig 2 Spiegeltüren	400	58	<b>336</b>		<b>361</b>	
8-türig 4 Spiegeltüren	400	58	<b>337</b>		<b>362</b>	
8-türig 6 Spiegeltüren	400	58	<b>338</b>		<b>363</b>	

### Sockel-Aufteilung





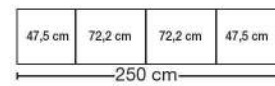
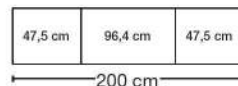

## Drehtürenschränke ohne Kranzleiste, Griffe in schwarz

### Innenausstattung:

2 Einlegeböden, 1 Kleiderstange je Fach  
Alle Drehtüren inkl. gedämpfter Scharniere

Beschreibung	Maße in cm		Höhe 216 cm		Höhe 236 cm	
	B	T	Art.-Nr.	EURO	Art.-Nr.	EURO
 <p><b>Außentüren im Korpus-Farbton, mittig Rahmentür/en in Graphit-Dekor in Glas Parsol grau mit Rauten</b></p> 	3-türig	1 Glastür à 50 cm	150	58	<b>412</b>	<b>430</b>
	4-türig	2 Glastüren à 50 cm	200	58	<b>413</b>	<b>436</b>
	6-türig	4 Glastüren à 37,5 cm	250	58	<b>415</b>	<b>437</b>
	6-türig	4 Glastüren à 50 cm	300	58	<b>417</b>	<b>439</b>
	7-türig	3 Glastüren à 50 cm	350	58	<b>420</b>	<b>441</b>
	8-türig	4 Glastüren à 50 cm	400	58	<b>423</b>	<b>443</b>
	 <p><b>Außentüren im Korpus-Farbton, mittig Rahmentür/en in Graphit-Dekor in Glas Parsol grau ohne Rauten</b></p> 	3-türig	1 Glastür à 50 cm	150	58	<b>424</b>
4-türig		2 Glastüren à 50 cm	200	58	<b>425</b>	<b>432</b>
6-türig		4 Glastüren à 37,5 cm	250	58	<b>426</b>	<b>438</b>
6-türig		4 Glastüren à 50 cm	300	58	<b>427</b>	<b>440</b>
7-türig		3 Glastüren à 50 cm	350	58	<b>428</b>	<b>442</b>
8-türig		4 Glastüren à 50 cm	400	58	<b>429</b>	<b>444</b>



### Sockel-Aufteilung





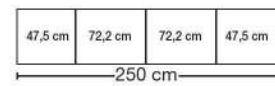
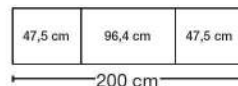
## Drehtürenschränke ohne Kranzleiste, Griffe in schwarz

### Innenausstattung:

2 Einlegeböden, 1 Kleiderstange je Fach  
Alle Drehtüren inkl. gedämpfter Scharniere

Beschreibung	Maße in cm		Höhe 216 cm		Höhe 236 cm	
	B	T	Art.-Nr.	EURO	Art.-Nr.	EURO
 <p><b>Außertüren in Bianco-Eiche-NB, mittig Rahmentür/en in Graphit-Dekor in Glas Parsol mit Rauten</b></p>	3-türig	1 Glastür à 50 cm	150	58	<b>445</b>	<b>464</b>
	4-türig	2 Glastüren à 50 cm	200	58	<b>446</b>	<b>465</b>
	6-türig	4 Glastüren à 37,5 cm	250	58	<b>447</b>	<b>466</b>
	6-türig	4 Glastüren à 50 cm	300	58	<b>448</b>	<b>467</b>
	7-türig	3 Glastüren à 50 cm	350	58	<b>449</b>	<b>468</b>
	8-türig	4 Glastüren à 50 cm	400	58	<b>450</b>	<b>469</b>
	 <p><b>Außertüren in Bianco-Eiche-NB, mittig Rahmentür/en in Graphit-Dekor in Glas Parsol grau ohne Rauten</b></p>	3-türig	1 Glastür à 50 cm	150	58	<b>458</b>
4-türig		2 Glastüren à 50 cm	200	58	<b>459</b>	<b>471</b>
6-türig		4 Glastüren à 37,5 cm	250	58	<b>460</b>	<b>472</b>
6-türig		4 Glastüren à 50 cm	300	58	<b>461</b>	<b>473</b>
7-türig		3 Glastüren à 50 cm	350	58	<b>462</b>	<b>474</b>
8-türig		4 Glastüren à 50 cm	400	58	<b>463</b>	<b>475</b>



### Sockel-Aufteilung



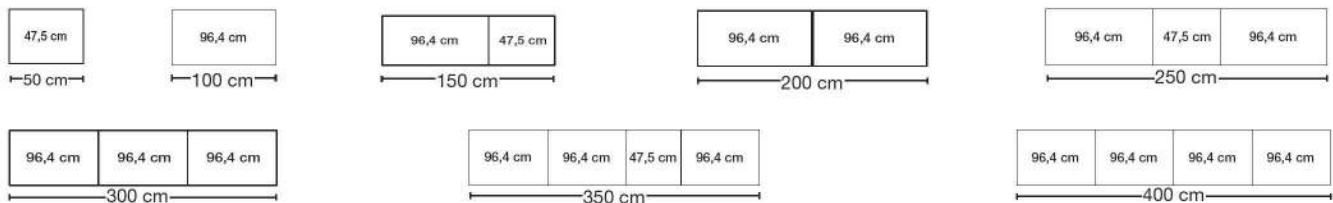
## Drehtürenschränke ohne Kranzleiste, Griffe in schwarz

### Innenausstattung:




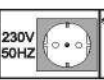

2 Einlegeböden, 1 Kleiderstange je Fach  
Alle Drehtüren inkl. gedämpfter Scharniere

Beschreibung	Maße in cm		Höhe 216 cm		Höhe 236 cm	
	B	T	Art.-Nr.	EURO	Art.-Nr.	EURO
 <p><b>Rahmentüren in Graphit-Dekor mit Glas Parsol grau mit Rauten</b></p>	1-türig links angeschlagen	50	58	<b>500</b>		<b>515</b>
	1-türig rechts angeschlagen	50	58	<b>501</b>		<b>516</b>
	2-türig	100	58	<b>502</b>		<b>517</b>
	3-türig	150	58	<b>503</b>		<b>518</b>
	4-türig	200	58	<b>504</b>		<b>519</b>
	5-türig	250	58	<b>505</b>		<b>520</b>
	6-türig	300	58	<b>506</b>		<b>521</b>
	7-türig	350	58	<b>507</b>		<b>522</b>
	8-türig	400	58	<b>508</b>		<b>523</b>
	 <p><b>Rahmentüren in Graphit-Dekor mit Glas Parsol grau ohne Rauten</b></p>	1-türig links angeschlagen	50	58	<b>509</b>	
1-türig rechts angeschlagen		50	58	<b>510</b>		<b>528</b>
2-türig		100	58	<b>511</b>		<b>529</b>
3-türig		150	58	<b>512</b>		<b>530</b>
4-türig		200	58	<b>513</b>		<b>531</b>
5-türig		250	58	<b>514</b>		<b>532</b>
6-türig		300	58	<b>524</b>		<b>533</b>
7-türig		350	58	<b>525</b>		<b>534</b>
8-türig		400	58	<b>526</b>		<b>535</b>

### Sockel-Aufteilung



## Passepartout-Rahmen für Drehtürenschränke im Korpus-Farbtone mit oder ohne Beleuchtung



Beschreibung	Maße in cm		Höhe 220 cm		Höhe 240 cm			
	B	T	Art.-Nr.	EURO	Art.-Nr.	EURO		
 <p><b>Draufsicht Schrank inkl. PPT-Rahmen</b></p> <p>Maße in cm</p> <p><b>Passepartout-Rahmen, ohne Beleuchtung</b> Breite je Seitenstollen: 3,2 cm</p> <ul style="list-style-type: none"> <li>- für Schrankbreite 50 cm</li> <li>- für Schrankbreite 100 cm</li> <li>- für Schrankbreite 150 cm</li> <li>- für Schrankbreite 200 cm</li> <li>- für Schrankbreite 250 cm</li> <li>- für Schrankbreite 250 cm</li> <li>- für Schrankbreite 300 cm</li> <li>- für Schrankbreite 350 cm</li> <li>- für Schrankbreite 400 cm</li> </ul>	56,4	12,5	<b>900</b>		<b>913</b>			
		106,4	12,5	<b>901</b>		<b>914</b>		
		156,4	12,5	<b>902</b>		<b>915</b>		
		206,4	12,5	<b>904</b>		<b>917</b>		
	⚠ - nur für 5-türige Schränke	256,4	12,5	<b>906</b>		<b>919</b>		
	⚠ - nur für 6-türige Schränke	256,4	12,5	<b>907</b>		<b>920</b>		
		306,4	12,5	<b>908</b>		<b>921</b>		
		356,4	12,5	<b>910</b>		<b>923</b>		
		406,4	12,5	<b>912</b>		<b>925</b>		
	 <p><b>Aufpreis für umlaufende LED-Beleuchtung (optional):</b></p> <ul style="list-style-type: none"> <li>- für Schrankbreite 50 cm</li> <li>- für Schrankbreite 100 cm</li> <li>- für Schrankbreite 150 cm</li> <li>- für Schrankbreite 200 cm</li> <li>- für Schrankbreite 250 cm</li> <li>- für Schrankbreite 250 cm</li> <li>- für Schrankbreite 300 cm</li> <li>- für Schrankbreite 350 cm</li> <li>- für Schrankbreite 400 cm</li> </ul>	56,4	12,5	<b>926</b>		<b>939</b>		
			106,4	12,5	<b>927</b>		<b>940</b>	
			156,4	12,5	<b>928</b>		<b>941</b>	
		206,4	12,5	<b>930</b>		<b>943</b>		
⚠ - nur für 5-türige Schränke		256,4	12,5	<b>932</b>		<b>945</b>		
⚠ - nur für 6-türige Schränke		256,4	12,5	<b>933</b>		<b>946</b>		
		306,4	12,5	<b>934</b>		<b>947</b>		
		356,4	12,5	<b>936</b>		<b>949</b>		
		406,4	12,5	<b>938</b>		<b>981</b>		
<p>Dieses Produkt enthält Lichtquellen der Energieeffizienzklasse F</p>   								



**Bitte beachten:**



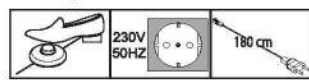
Bei Verwendung eines Passepartout-Rahmens verbreitert sich der Schrank auf die ausgewiesenen Maße.

## Passepartout-Rahmen für Drehtürenschränke im Korpus-Farbtone mit Beleuchtung

Beschreibung	Maße in cm		Höhe 220 cm		Höhe 240 cm	
	B	T	Art.-Nr.	EURO	Art.-Nr.	EURO
 <p><b>Passepartout-Rahmen, mit Beleuchtung,</b> Breite je Seitenstollen: 3,2 cm</p> <p>1 Leuchte - für Schrankbreite 50 cm 2 Leuchten - für Schrankbreite 100 cm 3 Leuchten - für Schrankbreite 150 cm 4 Leuchten - für Schrankbreite 200 cm</p> <p><b>Draufsicht Schrank inkl. PPT-Rahmen</b></p> <p>5 Leuchten - für Schrankbreite 250 cm <b>⚠ - nur für 5-türige Schränke</b></p> <p>6 Leuchten - für Schrankbreite 250 cm <b>⚠ - nur für 6-türige Schränke</b></p> <p>6 Leuchten - für Schrankbreite 300 cm 7 Leuchten - für Schrankbreite 350 cm 8 Leuchten - für Schrankbreite 400 cm</p> <p>Maße in cm</p> <p>Dieses Produkt enthält Lichtquellen der Energieeffizienzklasse F</p> 	56,4	12,5	<b>P01</b>		<b>P14</b>	
	106,4	12,5	<b>P02</b>		<b>P15</b>	
	156,4	12,5	<b>P03</b>		<b>P16</b>	
	206,4	12,5	<b>P05</b>		<b>P18</b>	
	256,4	12,5	<b>P07</b>		<b>P20</b>	
	256,4	12,5	<b>P08</b>		<b>P21</b>	
	306,4	12,5	<b>P09</b>		<b>P22</b>	
	356,4	12,5	<b>P11</b>		<b>P24</b>	
	406,4	12,5	<b>P13</b>		<b>P26</b>	

## Passepartout-Rahmen für Drehtürenschränke in Bianco-Eiche-NB mit oder ohne Beleuchtung



Beschreibung	Maße in cm		Höhe 220 cm		Höhe 240 cm		
	B	T	Art.-Nr.	EURO	Art.-Nr.	EURO	
 <p><b>Draufsicht Schrank inkl. PPT-Rahmen</b></p> <p><b>Maße in cm</b></p> <p><b>Passepartout-Rahmen, ohne Beleuchtung</b> Breite je Seitenstollen: 3,2 cm</p> <ul style="list-style-type: none"> <li>- für Schrankbreite 50 cm</li> <li>- für Schrankbreite 100 cm</li> <li>- für Schrankbreite 150 cm</li> <li>- für Schrankbreite 200 cm</li> </ul> <ul style="list-style-type: none"> <li>- für Schrankbreite 250 cm</li> <li><b>⚠ - nur für 5-türige Schränke</b></li> <li>- für Schrankbreite 250 cm</li> <li><b>⚠ - nur für 6-türige Schränke</b></li> <li>- für Schrankbreite 300 cm</li> <li>- für Schrankbreite 350 cm</li> <li>- für Schrankbreite 350 cm</li> </ul>	56,4	12,5	<b>903</b>		<b>931</b>		
	106,4	12,5	<b>905</b>		<b>935</b>		
	156,4	12,5	<b>909</b>		<b>937</b>		
	206,4	12,5	<b>911</b>		<b>942</b>		
	256,4	12,5	<b>916</b>		<b>944</b>		
	256,4	12,5	<b>918</b>		<b>948</b>		
	306,4	12,5	<b>922</b>		<b>953</b>		
	356,4	12,5	<b>924</b>		<b>955</b>		
	406,4	12,5	<b>929</b>		<b>959</b>		
	 <p><b>Aufpreis für umlaufende LED-Beleuchtung (optional):</b></p> <ul style="list-style-type: none"> <li>- für Schrankbreite 50 cm</li> <li>- für Schrankbreite 100 cm</li> <li>- für Schrankbreite 150 cm</li> <li>- für Schrankbreite 200 cm</li> </ul> <ul style="list-style-type: none"> <li>- für Schrankbreite 250 cm</li> <li><b>⚠ - nur für 5-türige Schränke</b></li> <li>- für Schrankbreite 250 cm</li> <li><b>⚠ - nur für 6-türige Schränke</b></li> <li>- für Schrankbreite 300 cm</li> <li>- für Schrankbreite 350 cm</li> <li>- für Schrankbreite 400 cm</li> </ul>	56,4	12,5	<b>926</b>		<b>939</b>	
		106,4	12,5	<b>927</b>		<b>940</b>	
		156,4	12,5	<b>928</b>		<b>941</b>	
206,4		12,5	<b>930</b>		<b>943</b>		
256,4		12,5	<b>932</b>		<b>945</b>		
256,4		12,5	<b>933</b>		<b>946</b>		
306,4		12,5	<b>934</b>		<b>947</b>		
356,4		12,5	<b>936</b>		<b>949</b>		
406,4		12,5	<b>938</b>		<b>981</b>		
<p>Dieses Produkt enthält Lichtquellen der Energieeffizienzklasse F</p> 							


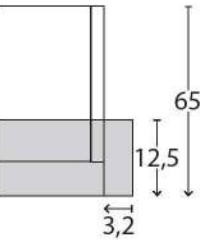



**Bitte beachten:**

Bei Verwendung eines Passepartout-Rahmens verbreitert sich der Schrank auf die ausgewiesenen Maße.


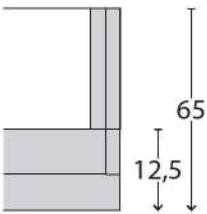



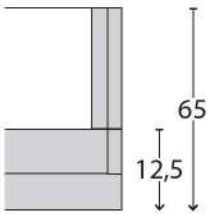





## Passepartout-Rahmen für Drehtürenschränke in Bianco-Eiche-NB mit Beleuchtung



Beschreibung	Maße in cm		Höhe 220 cm		Höhe 240 cm	
	B	T	Art.-Nr.	EURO	Art.-Nr.	EURO
 <p><b>Passepartout-Rahmen, mit Beleuchtung,</b> Breite je Seitenstollen: 3,2 cm</p> <p>1 Leuchte - für Schrankbreite 50 cm 2 Leuchten - für Schrankbreite 100 cm 3 Leuchten - für Schrankbreite 150 cm 4 Leuchten - für Schrankbreite 200 cm</p> <p><b>Draufsicht Schrank inkl. PPT-Rahmen</b></p>  <p>Maße in cm</p> <p>Dieses Produkt enthält Lichtquellen der Energieeffizienzklasse F</p> 	56,4	12,5	<b>P27</b>		<b>P36</b>	
	106,4	12,5	<b>P28</b>		<b>P37</b>	
	156,4	12,5	<b>P29</b>		<b>P38</b>	
	206,4	12,5	<b>P30</b>		<b>P39</b>	
	256,4	12,5	<b>P31</b>		<b>P40</b>	
	256,4	12,5	<b>P32</b>		<b>P41</b>	
	306,4	12,5	<b>P33</b>		<b>P42</b>	
	356,4	12,5	<b>P34</b>		<b>P43</b>	
	406,4	12,5	<b>P35</b>		<b>P44</b>	


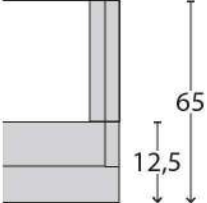

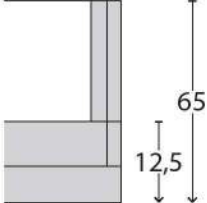


## Kranzleisten für Drehtürenschränke im Korpus-Farbton mit oder ohne Beleuchtung

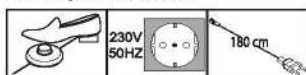
Beschreibung	Maße in cm			Art.-Nr.	EURO	
	B	H	T			
 <p><b>Kranzleiste, ohne Beleuchtung</b></p> <ul style="list-style-type: none"> <li>- für Schrankbreite 50 cm</li> <li>- für Schrankbreite 100 cm</li> <li>- für Schrankbreite 150 cm</li> <li>- für Schrankbreite 200 cm</li> </ul>	56,4	3,2	12,5	<b>950</b>		
	106,4	3,2	12,5	<b>951</b>		
	156,4	3,2	12,5	<b>952</b>		
	206,4	3,2	12,5	<b>954</b>		
 <p><b>Draufsicht Schrank inkl. Kranzleiste</b></p> <p>Maße in cm</p>	- für Schrankbreite 250 cm	256,4	3,2	12,5	<b>956</b>	
	 - nur für 5-türige Schränke					
	- für Schrankbreite 250 cm	256,4	3,2	12,5	<b>957</b>	
	 - nur für 6-türige Schränke					
	- für Schrankbreite 300 cm	306,4	3,2	12,5	<b>958</b>	
	- für Schrankbreite 350 cm	356,4	3,2	12,5	<b>960</b>	
	- für Schrankbreite 400 cm	406,4	3,2	12,5	<b>962</b>	
 <p><b>Mit LED-Beleuchtung</b></p>						
	1 Leuchte - für Schrankbreite 50 cm	56,4	3,2	12,5	<b>963</b>	
	2 Leuchten - für Schrankbreite 100 cm	106,4	3,2	12,5	<b>964</b>	
	3 Leuchten - für Schrankbreite 150 cm	156,4	3,2	12,5	<b>965</b>	
	4 Leuchten - für Schrankbreite 200 cm	206,4	3,2	12,5	<b>967</b>	
 <p><b>Draufsicht Schrank inkl. Kranzleiste</b></p> <p>Maße in cm</p>	5 Leuchten - für Schrankbreite 250 cm	256,4	3,2	12,5	<b>969</b>	
	 - nur für 5-türige Schränke					
	6 Leuchten - für Schrankbreite 250 cm	256,4	3,2	12,5	<b>970</b>	
	 - nur für 6-türige Schränke					
	6 Leuchten - für Schrankbreite 300 cm	306,4	3,2	12,5	<b>971</b>	
	7 Leuchten - für Schrankbreite 350 cm	356,4	3,2	12,5	<b>973</b>	
	8 Leuchten - für Schrankbreite 400 cm	406,4	3,2	12,5	<b>975</b>	
<p>Dieses Produkt enthält Lichtquellen der Energieeffizienzklasse F</p>   						

## Kranzleisten für Drehtürenschränke in Bianco-Eiche-NB mit oder ohne Beleuchtung



Beschreibung	Maße in cm			Art.-Nr.	EURO
	B	H	T		
 <p><b>Kranzleiste, ohne Beleuchtung</b></p> <ul style="list-style-type: none"> <li>- für Schrankbreite 50 cm</li> <li>- für Schrankbreite 100 cm</li> <li>- für Schrankbreite 150 cm</li> <li>- für Schrankbreite 200 cm</li> </ul> <p><b>Draufsicht Schrank inkl. Kranzleiste</b></p>  <p>Maße in cm</p> <ul style="list-style-type: none"> <li>- für Schrankbreite 250 cm</li> <li>- für Schrankbreite 300 cm</li> <li>- für Schrankbreite 350 cm</li> <li>- für Schrankbreite 400 cm</li> </ul>	56,4	3,2	12,5	<b>P45</b>	
	106,4	3,2	12,5	<b>P46</b>	
	156,4	3,2	12,5	<b>P47</b>	
	206,4	3,2	12,5	<b>P48</b>	
	256,4	3,2	12,5	<b>P49</b>	
	256,4	3,2	12,5	<b>P50</b>	
	306,4	3,2	12,5	<b>P51</b>	
	356,4	3,2	12,5	<b>P52</b>	
	406,4	3,2	12,5	<b>P53</b>	
	 <p><b>Mit LED-Beleuchtung</b></p> <ul style="list-style-type: none"> <li>- für Schrankbreite 50 cm</li> <li>- für Schrankbreite 100 cm</li> <li>- für Schrankbreite 150 cm</li> <li>- für Schrankbreite 200 cm</li> </ul> <p><b>Draufsicht Schrank inkl. Kranzleiste</b></p>  <p>Maße in cm</p> <ul style="list-style-type: none"> <li>- für Schrankbreite 250 cm</li> <li>- für Schrankbreite 300 cm</li> <li>- für Schrankbreite 350 cm</li> <li>- für Schrankbreite 400 cm</li> </ul>	56,4	3,2	12,5	<b>P54</b>
106,4		3,2	12,5	<b>P55</b>	
156,4		3,2	12,5	<b>P56</b>	
206,4		3,2	12,5	<b>P57</b>	
256,4		3,2	12,5	<b>P58</b>	
256,4		3,2	12,5	<b>P59</b>	
306,4		3,2	12,5	<b>P60</b>	
356,4		3,2	12,5	<b>P61</b>	
406,4		3,2	12,5	<b>P62</b>	

Dieses Produkt enthält Lichtquellen der Energieeffizienzklasse F

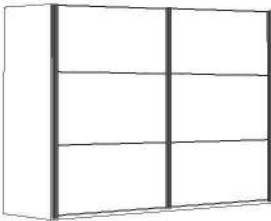





# Split

gültig ab 29.01.2024

## Schwebetürenschränke ohne Kranzleiste

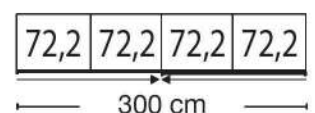
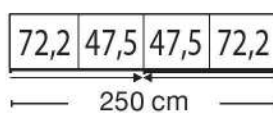
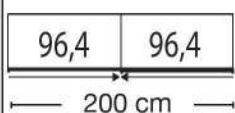
Innenausstattung:  
2 Einlegeböden, 1 Kleiderstange

Beschreibung	Maße in cm		Höhe 217 cm		Höhe 236 cm	
	B	T	Art.-Nr.	EURO	Art.-Nr.	EURO
 <b>Front im Korpus-Farbton</b>	200	67	<b>726</b>		<b>709</b>	
	250	67	<b>701</b>		<b>710</b>	
	300	67	<b>702</b>		<b>711</b>	
 <b>Front im Korpus-Farbton, Spiegeltür links</b>	200	67	<b>703</b>		<b>713</b>	
	250	67	<b>704</b>		<b>714</b>	
	300	67	<b>705</b>		<b>715</b>	
 <b>Front im Korpus-Farbton, Spiegeltür rechts</b>	200	67	<b>706</b>		<b>717</b>	
	250	67	<b>707</b>		<b>718</b>	
	300	67	<b>708</b>		<b>719</b>	
 <b>Front im Korpus-Farbton, mittlere Felder in Glas Parsol grau mit Rauten mit Rahmen in Graphit-Dekor</b>	200	67	<b>724</b>		<b>737</b>	
	250	67	<b>725</b>		<b>738</b>	
	300	67	<b>700</b>		<b>739</b>	


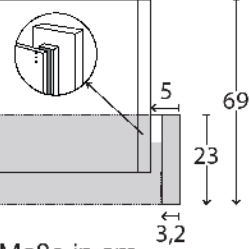




**Nicht in Glas Parsol grau ohne Rauten  
lieferbar!**


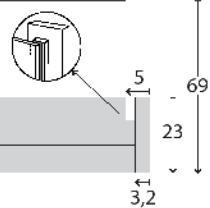


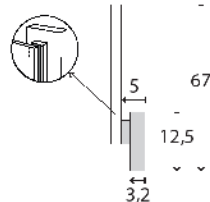


### Sockel-Aufteilung







## Passepartout-Rahmen für Schwebetürenschränke mit oder ohne Beleuchtung

Beschreibung	Maße in cm		Höhe 221 cm		Höhe 240 cm	
	B	T	Art.-Nr.	EURO	Art.-Nr.	EURO
 <p><b>Ohne Beleuchtung, Breite je Seitenstollen 5 cm</b></p> <ul style="list-style-type: none"> <li>- für Schrankbreite 200 cm</li> <li>- für Schrankbreite 250 cm</li> <li>- für Schrankbreite 300 cm</li> </ul>	210	23	<b>800</b>		<b>806</b>	
	260	23	<b>801</b>		<b>807</b>	
	310	23	<b>802</b>		<b>808</b>	
<p><b>Draufsicht Schrank inkl. PPT-Rahmen</b></p>  <p>Maße in cm</p>						
 <p><b>Aufpreis für umlaufende LED- Beleuchtung (optional):</b></p> <ul style="list-style-type: none"> <li>- für Schrankbreite 200 cm</li> <li>- für Schrankbreite 250 cm</li> <li>- für Schrankbreite 300 cm</li> </ul>	210	23	<b>803</b>		<b>809</b>	
	260	23	<b>804</b>		<b>810</b>	
	310	23	<b>805</b>		<b>811</b>	
<p>Dieses Produkt enthält Lichtquellen der Energieeffizienzklasse F</p> 						



## Passepartout-Rahmen für Schwebetürenschränke mit Beleuchtung

Beschreibung	Maße in cm		Höhe 221 cm		Höhe 240 cm	
	B	T	Art.-Nr.	EURO	Art.-Nr.	EURO
 <p><b>Mit LED-Beleuchtung,</b> Breite je Seitenstollen 5 cm</p> <p>4 Leuchten für Schrankbreite 200 cm 4 Leuchten für Schrankbreite 250 cm 6 Leuchten für Schrankbreite 300 cm</p> <p><b>Draufsicht Schrank inkl. PPT-Rahmen</b></p>  <p>Maße in cm</p> <p>Dieses Produkt enthält Lichtquellen der Energieeffizienzklasse F</p> 	210	23	<b>976</b>		<b>979</b>	
 <p><b>Seitenstollen im Korpus-Farbton, paarweise</b></p> <p>5 12,5 <b>098</b> <b>099</b></p> <p><b>Draufsicht Schrank inkl. PPT-Rahmen</b></p> 	5	12,5	<b>098</b>		<b>099</b>	
 <p><b>Stollenbeleuchtung</b></p> <p>1,5 1 <b>096</b> <b>101</b></p> <p><b>Nicht nachträglich einbaubar!</b> <b>Für Seitenstollen und Passepartout-Rahmen ohne umlaufende Beleuchtung verwendbar!</b></p> <p>Dieses Produkt enthält Lichtquellen der Energieeffizienzklasse F</p> 	1,5	1	<b>096</b>		<b>101</b>	

## Schrank-Zubehör



Beschreibung	Maße in cm			Art.-Nr.	EURO
	B	H	T		
 <p><b>LED-Line-Vorbauleuchte, flach in schwarz</b></p> <p>1 Stück 2 Stück 3 Stück</p> <p>Dieses Produkt enthält Lichtquellen der Energieeffizienzklasse E</p>  <p><b>Nur in Verbindung mit Passepartout-Rahmen und Kranzleisten!</b></p>	60 60 60	6 6 6	19 19 19	<b>880</b> <b>881</b> <b>882</b>	
 <p><b>LED-Line-Aufbauleuchte in schwarz</b></p> <p>1 Stück 2 Stück 3 Stück</p> <p>Dieses Produkt enthält Lichtquellen der Energieeffizienzklasse E</p> 	60 60 60	6 6 6	19 19 19	<b>883</b> <b>884</b> <b>885</b>	

## Zusatzelemente für Schwebetürenschränke

Beschreibung	Maße in cm			Art.-Nr.	EURO
	B	H	T		
 <p><b>Kollisionsdämpfer</b></p> <p>- für 2-türige Schränke 1 Stück</p> <p><b>Optimale Funktion nur in Verbindung mit Außentürdämpfung</b></p>	28	4	2	<b>366</b>	
 <p><b>2er-Set Selbsteinzug mit Dämpfung für Außentüren</b></p> <p>Paar</p>	24	2	11	<b>365</b>	




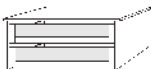
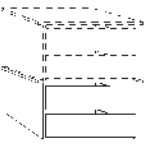
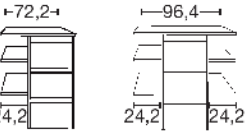
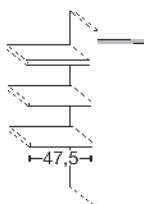

## Schrank-Zubehör

Innenausführung: Streifendekor silber-grau

Beschreibung	Maße in cm			Art.-Nr.	EURO	
	B	H	T			
 <p><b>LED-Lichtblende für Einlegeböden hinter Holztüren (Sensorsteuerung)</b></p> <ul style="list-style-type: none"> <li>- für Fachbreite 47,5 cm      1 Stück</li> <li>- für Fachbreite 72,2 cm      1 Stück</li> <li>- für Fachbreite 96,4 cm      1 Stück</li>   <li>- für Fachbreite 47,5 cm      2 Stück</li> <li>- für Fachbreite 72,2 cm      2 Stück</li> <li>- für Fachbreite 96,4 cm      2 Stück</li>   <li>- für Fachbreite 47,5 cm      3 Stück</li> <li>- für Fachbreite 72,2 cm      3 Stück</li> <li>- für Fachbreite 96,4 cm      3 Stück</li> </ul> <p>Dieses Produkt enthält eine Lichtquelle der Energieeffizienzklasse F</p>	47,5	3	1	<b>010</b>		
	72,2	3	1	<b>002</b>		
	96,4	3	1	<b>011</b>		
	47,5	3	1	<b>019</b>		
	72,2	3	1	<b>003</b>		
	96,4	3	1	<b>013</b>		
	47,5	3	1	<b>014</b>		
	72,2	3	1	<b>004</b>		
	96,4	3	1	<b>015</b>		
	 <p><b>LED-Lichtblende für Einlegeböden hinter Glastüren als Dauerlicht mit Fußschalter</b></p> <ul style="list-style-type: none"> <li>- für Fachbreite 47,5 cm      1 Stück</li> <li>- für Fachbreite 96,4 cm      1 Stück</li>   <li>- für Fachbreite 72,2 cm      2 Stück</li> <li>- für Fachbreite 96,4 cm      2 Stück</li>   <li>- für Fachbreite 96,4 cm      3 Stück</li>   <li>- für Fachbreite 72,2 cm      4 Stück</li> <li>- für Fachbreite 96,4 cm      4 Stück</li> </ul> <p><b>Sets:</b></p> <ul style="list-style-type: none"> <li>- 1x 96,4 cm + 1x 47,5 cm</li> <li>- 2x 96,4 cm + 1x 47,5 cm</li> <li>- 3x 96,4 cm + 1x 47,5 cm</li> <li>- 2x 72,2 cm + 2x 47,5 cm</li> </ul> <p>Dieses Produkt enthält Lichtquellen der Energieeffizienzklasse C</p>	47,5	3	1	<b>181</b>	
		96,4	3	1	<b>183</b>	
		72,2	3	1	<b>185</b>	
96,4		3	1	<b>186</b>		
96,4		3	1	<b>193</b>		
72,2		3	1	<b>191</b>		
96,4		3	1	<b>192</b>		
					<b>194</b>	
					<b>195</b>	
					<b>197</b>	
					<b>198</b>	

## Schrank-Zubehör



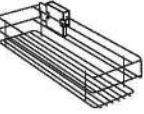





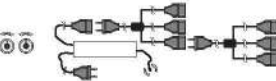
Innenausführung: Streifendekor silber-grau

	Beschreibung	Maße in cm			Art.-Nr.	EURO
		B	H	T		
	<b>1 Einlegeboden</b>					
	- für Fachbreite 47,5 cm	1 Stück	47,5	2,2	51,5	<b>035</b>
	- für Fachbreite 72,2 cm	1 Stück	72,2	2,2	51,5	<b>036</b>
	- für Fachbreite 96,4 cm	1 Stück	96,4	2,2	51,5	<b>030</b>
	<b>3 Einlegeböden</b>					
	- für Fachbreite 47,5 cm	3 Stück	47,5	2,2	51,5	<b>037</b>
	- für Fachbreite 72,2 cm	3 Stück	72,2	2,2	51,5	<b>038</b>
	- für Fachbreite 96,4 cm	3 Stück	96,4	2,2	51,5	<b>031</b>
	<b>Kleiderstange</b>					
	- für Fachbreite 47,5 cm	1 Stück	47,5	3	2	<b>049</b>
	- für Fachbreite 72,2 cm	1 Stück	72,2	3	2	<b>052</b>
	- für Fachbreite 96,4 cm	1 Stück	96,4	3	2	<b>050</b>
	<b>Schubkasten-Einsatz</b> mit 2 Auszügen mit Kugelauszug und <b>GLASfront</b> für Drehtüren- und Schwebetürenschränke					
	- für Fachbreite 72,2 cm		72,2	41	52	<b>068</b>
	- für Fachbreite 96,4 cm		96,4	41	52	<b>070</b>
	<b>Schubkasten-Einsatz</b> mit 2 Auszügen mit Selbsteinzug und <b>HOLZfront</b> für Drehtüren- und Schwebetürenschränke, <b>stapelbar und auf beliebiger Höhe einbaubar</b>					
	- für Fachbreite 72,2 cm		72,2	41	44	<b>071</b>
	- für Fachbreite 96,4 cm		96,4	41	44	<b>073</b>
 Art.-Nr. 023      Art.-Nr. 064	<b>Schubkasten-Einsatz</b> mit 3 Auszügen mit Selbsteinzug und <b>HOLZfront</b>					
	- für Fachbreite 72,2 cm *		72,2	89	51,5	<b>023</b>
	- für Fachbreite 96,4 cm		96,4	89	51,5	<b>064</b>
	<b>* Nur für Schwebetürenschränke!</b>					
	<b>Wäscheboden-Einsatz, bestehend aus:</b>					
	3 Einlegeböden, 1 Kleiderstange, 1 Mittelseite					
	- für Fachbreite 72,2 cm		72,2	137	51,5	<b>025</b>
	- für Fachbreite 96,4 cm		96,4	137	51,5	<b>066</b>
	<b>Beidseitig (links- oder rechtsseitig) verwendbar!</b>					
	<b>Nur auf Sockelböden stellbar!</b>					



## Schrank-Zubehör


Innenausführung: Streifendekor silber-grau

Beschreibung	Maße in cm			Art.-Nr.	EURO
	B	H	T		
 <p><b>Ausziehbarer Hosenhalter</b></p>	45	10	50	<b>056</b>	
 <p><b>Krawatten- und Gürtelauszug</b></p>	7	19	45	<b>059</b>	
 <p><b>Utensilien-Auszug</b></p>	16	9	45	<b>076</b>	
 <p><b>Krawatten- und Gürtelhalter</b></p>	30	27	9	<b>042</b>	
 <p><b>Schuhrost für Schrankfach B 96,4 cm</b></p>	96	15	50	<b>093</b>	
 <p><b>Kleiderlift für Schrankfach-Breite 72,2 - 96,4 cm</b></p>	100	85	14	<b>081</b>	
 <p><b>Innenspiegel</b></p> <p> <b>Nicht in Verbindung mit Schwebetüren- schränken verwendbar!</b> <b>Nicht in Verbindung mit Rahmentüren verwendbar!</b></p> <p>Art.-Nr. 046    Art.-Nr. 047</p>	36 36	80 173	1 1	<b>046</b> <b>047</b>	
 <p><b>Funkempfänger für Beleuchtung mit 2 Sendern; bis zu 5 Verbrauchsstellen anschließbar</b></p>	40	9	13	<b>009</b>	




## Futonbetten

Fußteilhöhe: 48 cm

Liegehöhen-Verstellung 4-fach

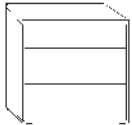
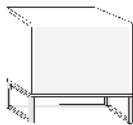


Beschreibung	Liegefläche in cm	Stellfläche in cm	Art.-Nr.	EURO
 <p><b>Füße und seitliche Spangen im Kopfteil in schwarz</b></p> <p><b>! Nicht in Kieselgrau-Dekor lieferbar!</b></p> <p>Höhe Kopfteil: 97 cm Höhe Fußteil: 48 cm Höhe Oberkante Bettseite: 48 cm</p>	140 x 190	149 x 199	<b>660</b>	
	140 x 200	149 x 209	<b>661</b>	
	140 x 210	149 x 219	<b>662</b>	
	140 x 220	149 x 229	<b>663</b>	
	160 x 190	169 x 199	<b>664</b>	
	160 x 200	169 x 209	<b>665</b>	
	160 x 210	169 x 219	<b>666</b>	
	160 x 220	169 x 229	<b>667</b>	
	180 x 190	189 x 199	<b>668</b>	
	180 x 200	189 x 209	<b>669</b>	
	180 x 210	189 x 219	<b>670</b>	
	180 x 220	189 x 229	<b>671</b>	

## Zusatzelemente für Betten

Beschreibung	Maße in cm			Art.-Nr.	EURO
	B	H	T		
 <p><b>LED-Kopfteilbeleuchtung</b></p> <p>- für Bettbreite 140 cm - für Bettbreite 160 cm - für Bettbreite 180 cm</p> <p>Dieses Produkt enthält eine Lichtquelle der Energieeffizienzklasse F</p> <p><b>! Nicht nachträglich einbaubar!</b></p>	147	1	1,5	<b>451</b>	
	167	1	1,5	<b>452</b>	
	187	1	1,5	<b>453</b>	
 <p><b>LED-Kopf- und Fußteilbeleuchtung</b></p> <p>- für Bettbreite 140 cm - für Bettbreite 160 cm - für Bettbreite 180 cm</p> <p>Dieses Produkt enthält eine Lichtquelle der Energieeffizienzklasse</p> <p><b>! Nicht nachträglich einbaubar!</b></p>	147	1	1,5	<b>454</b>	
	167	1	1,5	<b>455</b>	
	187	1	1,5	<b>456</b>	
 <p><b>Continental-Adapter-Set</b> zur Erhöhung der Einlegetiefe:</p> <p>- um 4,8 cm bei Bettseitenhöhe 48 cm</p>	1	1	1	<b>457</b>	

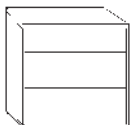
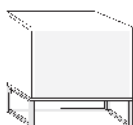


## Nachtschränke

Tiefe 43 cm

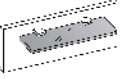
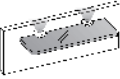
			Höhe 48 cm		Höhe 47 cm		
Beschreibung			Breite in cm	Gleitfüße schwarz Art.-Nr.	EURO	Kufe in schwarz Art.-Nr.	EURO
 	 <b>Breite 40 cm</b>	- Front im Korpus-Farbton	Stück Paar	40 40	<b>A01</b> <b>A02</b>	<b>A05</b> <b>A06</b>	
		- Front im Korpus-Farbton, oberer Auszug in Bianco-Eiche-NB	Stück Paar	40 40	<b>A17</b> <b>A18</b>	<b>A21</b> <b>A22</b>	
	 <b>Breite 60 cm</b>	- Front im Korpus-Farbton	Stück Paar	60 60	<b>A03</b> <b>A04</b>	<b>A07</b> <b>A08</b>	
		- Front im Korpus-Farbton, oberer Auszug in Bianco-Eiche-NB	Stück Paar	60 60	<b>A19</b> <b>A20</b>	<b>A23</b> <b>A24</b>	

## Nachtschränke

Tiefe 43 cm





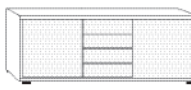
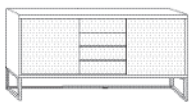


			Höhe 63 cm		Höhe 61 cm		
Beschreibung			Breite in cm	Gleitfüße schwarz Art.-Nr.	EURO	Kufe in schwarz Art.-Nr.	EURO
 	 <b>Breite 40 cm</b>	- Front im Korpus-Farbton	Stück Paar	40 40	<b>A09</b> <b>A10</b>	<b>A13</b> <b>A14</b>	
		- Front im Korpus-Farbton, oberer Auszug in Bianco-Eiche-NB	Stück Paar	40 40	<b>A25</b> <b>A26</b>	<b>A29</b> <b>A30</b>	
	 <b>Breite 60 cm</b>	- Front im Korpus-Farbton	Stück Paar	60 60	<b>A11</b> <b>A12</b>	<b>A15</b> <b>A16</b>	
		- Front im Korpus-Farbton, oberer Auszug in Bianco-Eiche-NB	Stück Paar	60 60	<b>A27</b> <b>A28</b>	<b>A31</b> <b>A32</b>	

## Paneele für Nachtschränke



Beschreibung	Maße in cm			Art.-Nr.	EURO
	B	H	T		
 <p><b>Nachtschrank-Paneel</b>, mit Rauchglasboden</p>	Stück	40	20	12	<b>B01</b>
	Paar	40	20	12	<b>B02</b>
	Stück	60	20	12	<b>B03</b>
	Paar	60	20	12	<b>B04</b>
 <p><b>Nachtschrank-Paneel</b> mit Rauchglasboden und LED-Beleuchtung</p>	Stück	40	20	12	<b>B05</b>
	Paar	40	20	12	<b>B06</b>
	Stück	60	20	12	<b>B07</b>
	Paar	60	20	12	<b>B08</b>
<p>Dieses Produkt enthält Lichtquellen der Energieeffizienzklasse G</p>					

## Beimöbel Griffe in schwarz

Alle Drehtüren inkl. gedämpfter Scharniere

Beschreibung		Tiefe 43 cm	Höhe 70 cm		Höhe 89 cm	
			Breite in cm	Gleitfüße schwarz Art.-Nr.	EURO	Kufe in schwarz Art.-Nr.
		<b>Kommode, 2-türig, mit einem durchgehenden Einlegeboden</b> - Front im Korpus-Farbton	80	<b>B80</b>		<b>B86</b>
		<b>Schubkastenkommode, 4 Auszüge</b> - Front im Korpus-Farbton	60	<b>B81</b>		<b>B87</b>
		- Front im Korpus-Farbton	80	<b>B82</b>		<b>B88</b>
		- Front im Korpus-Farbton	141	<b>B83</b>		<b>B89</b>
		- Front im Korpus-Farbton, oberer Auszug in Bianco-Eiche-NB	60	<b>C07</b>		<b>C12</b>
		- Front im Korpus-Farbton, oberer Auszug in Bianco-Eiche-NB	80	<b>C08</b>		<b>C13</b>
		- Front im Korpus-Farbton, oberer Auszug in Bianco-Eiche-NB	141	<b>C09</b>		<b>C14</b>
		<b>Kombikommode, 4 Auszüge mittig, 2 Türen außen, dahinter je ein Einlegeboden</b> - Front im Korpus-Farbton	141	<b>B84</b>		<b>B90</b>
		- Türen im Korpus-Farbton, Auszüge in Bianco-Eiche-NB	141	<b>C10</b>		<b>C15</b>
		<b>Kombikommode, 4 Auszüge rechts, 1 Tür links, dahinter ein Einlegeboden</b> - Front im Korpus-Farbton	120	<b>B85</b>		<b>B91</b>
		- Tür im Korpus-Farbton, Auszüge in Bianco-Eiche-NB	120	<b>C11</b>		<b>C16</b>

## Zubehör für Beimöbel

Beschreibung	Maße in cm			Art.-Nr.	EURO
	B	H	T		
	<b>1 Einlegeboden</b> für 2-türige Kommode	77	1,8	37,5	<b>C05</b>
	<b>1 Einlegeboden</b> für Kombikommode	37	1,8	37,5	<b>C06</b>

Alle Drehtüren inkl. gedämpfter Scharniere

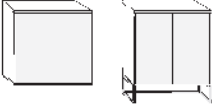


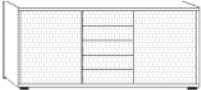
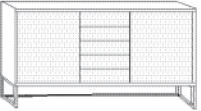
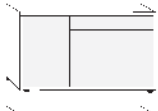

## Beimöbel

Griffe in schwarz



Tiefe 43 cm

Höhe 86 cm



Höhe 105 cm

Beschreibung	Breite in cm	Gleitfüße schwarz		Kufe in schwarz	
		Art.-Nr.	EURO	Art.-Nr.	EURO
 <p><b>Kommode, 2-türig</b>, mit einem durchgehenden Einlegeboden - Front im Korpus-Farbton</p>	80	<b>B92</b>		<b>B98</b>	
 <p><b>Schubkastenkommode, 5 Auszüge</b> - Front im Korpus-Farbton</p>  <p>- Front im Korpus-Farbton</p> <p>- Front im Korpus-Farbton</p> <p>- Front im Korpus-Farbton, oberer Auszug in Bianco-Eiche-NB</p> <p>- Front im Korpus-Farbton, oberer Auszug in Bianco-Eiche-NB</p> <p>- Front im Korpus-Farbton, oberer Auszug in Bianco-Eiche-NB</p>	60	<b>B93</b>		<b>B99</b>	
	80	<b>B94</b>		<b>C01</b>	
	141	<b>B95</b>		<b>C02</b>	
	60	<b>C17</b>		<b>C22</b>	
	80	<b>C18</b>		<b>C23</b>	
	141	<b>C19</b>		<b>C24</b>	
 <p><b>Kombikommode, 5 Auszüge mittig</b>, 2 Türen außen, je Türenfach 1 Einlegeboden - Front im Korpus-Farbton</p>  <p>- Türen im Korpus-Farbton, Auszüge in Bianco-Eiche-NB</p>	141	<b>B96</b>		<b>C03</b>	
	141	<b>C20</b>		<b>C25</b>	
 <p><b>Kombikommode, 5 Auszüge rechts</b>, 1 Tür links, dahinter ein Einlegeboden - Front im Korpus-Farbton</p>  <p>- Tür im Korpus-Farbton, Auszüge in Bianco-Eiche-NB</p>	120	<b>B97</b>		<b>C04</b>	
	120	<b>C21</b>		<b>C26</b>	

## Zubehör für Beimöbel

Beschreibung	Maße in cm			Art.-Nr.	EURO
	B	H	T		
 <p><b>1 Einlegeboden</b> für 2-türige Kommode</p>	77	1,8	37,5	<b>C05</b>	
 <p><b>1 Einlegeboden</b> für Kombikommode</p>	37	1,8	37,5	<b>C06</b>	

## Beimöbel

Beschreibung	Maße in cm			Art.-Nr.	EURO
	B	H	T		
 <b>Hängespiegel</b> , Aufhängung quer oder senkrecht	110	85	3	<b>086</b>	
 <b>Wandspiegel</b>	60	80	3	<b>087</b>	