

Ankona



15.11.2023 - bis auf Widerruf

Ankona

Produktinformation



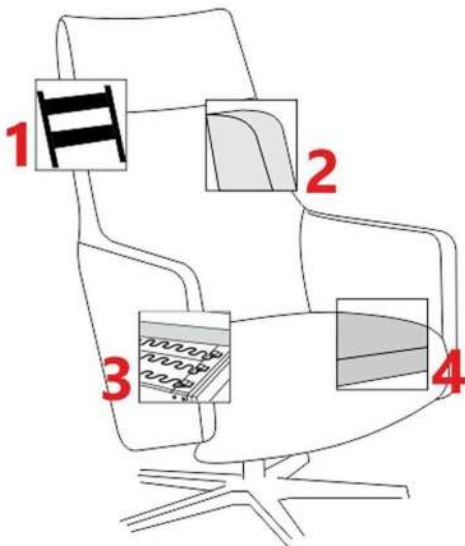
KORPUS
SITZ

: Metallgestell; Sperrholz; Spanplatte;
: Wellen-Unterfederung;
Var.1 - **STANDARD** (Schaum 35kg/m³ / Schaum HR 30kg/m³);
Var.2 - **MEDIUM** (Schaum HR 38kg/m³ / Schaum HR 30kg/m³);
Var.3 - **EXCELLENT** (Taschenfederkern / Schaum HR 30kg/m³);
Var.4 - **SUPREME** (Taschenfederkern / Visco Schaum)

RÜCKEN
FüßE

: Schaum HR 30kg/m³; Diolenwattenabdeckung;
: Tellerfuss; Kreuzfuss;

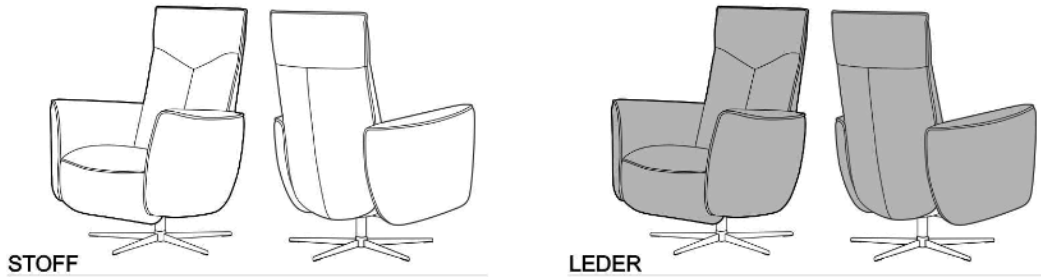
- 1 Metallgestell
- 2 Schaum HR 30kg/m³
- 3 Wellen-Unterfederung
- 4 V1-STANDARD;V2-MEDIUM;V3-EXCELLENT;V4-SUPREME




Die Drehsessel haben ihren individuellen Charakter, ihr Design und ihre Abmessungen.

Art der Polsterung : Festgepolstert mit legerem Look; Veränderungen und stärkere Faltenbildung sind warentypisch.

Alle Elemente können nur in einer Farbe und in einem Stoff oder Leder gefertigt werden (uni Stoff)! Lederzuschnitte und Nahtausführungen können aus material- und verarbeitungstechnischen Gründen zusätzliche Teilungsnähte zur Lederverarbeitung aufweisen.



Rückenlehne-Varianten (preisgleich)



4 Armlehne-Varianten

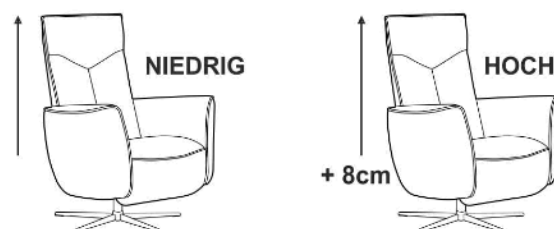
Die Gesamtbreite inkl. Armlehnen entnehmen Sie bitte der Skizze unten:



Wichtig: Armlehne 2 - **gegen Aufpreis**; das Metallelement nur in Farbe schwarz möglich.

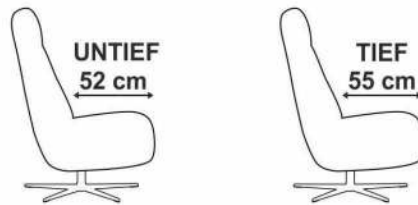
2 Rückenhöhen (preisgleich)

1. Rücken Niedrig
2. Rücken Hoch



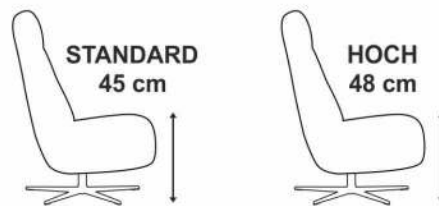
2 Sitztiefen (preisgleich)

1. Untief: 52 cm;
2. Tief: 55 cm;



2 Sitzhöhen (preisgleich)

1. Standard: ca 45 cm
2. Sitzhöhe +3 cm: ca 48 cm



Je nach der Sitzhöhe hat der Sessel folgende Maße:

Sitzhöhe 45 cm	Gesamttiefe	Gesamthöhe
Rücken Niedrig - Sitz Untief (52)	80	111
Rücken Niedrig - Sitz Tief (55)	82	111
Rücken Hoch - Sitz Untief (52)	82	119
Rücken Hoch - Sitz Tief (55)	84	119

Sitzhöhe 48 cm	Gesamttiefe	Gesamthöhe
Rücken Niedrig - Sitz Untief (52)	80	114
Rücken Niedrig - Sitz Tief (55)	82	114
Rücken Hoch - Sitz Untief (52)	82	122
Rücken Hoch - Sitz Tief (55)	84	122

Sitzkomfort zur Wahl:

1. STANDARD
2. MEDIUM als Variante **gegen Aufpreis**
3. EXCELLENT als Variante **gegen Aufpreis**
4. SUPREME als Variante **gegen Aufpreis**



STANDARD



MEDIUM



EXCELLENT



SUPREME

Bitte unbedingt in der Bestellung angeben!

ACHTUNG! Aufgrund der Sitzkonstruktion kann die Sitzhöhe bei Sitzkomfort Excellent und Supreme ca. 1 cm über dem Standard liegen.

Die Arten der Sessel

Drehsessel Manuell+Gasdruckfeder - durch den Hebel wird die Relaxfunktion gelöst, der Rücken geht nach hinten, und die Fußstütze nach oben. Manuell verstellbare Kopfstütze im Standard.



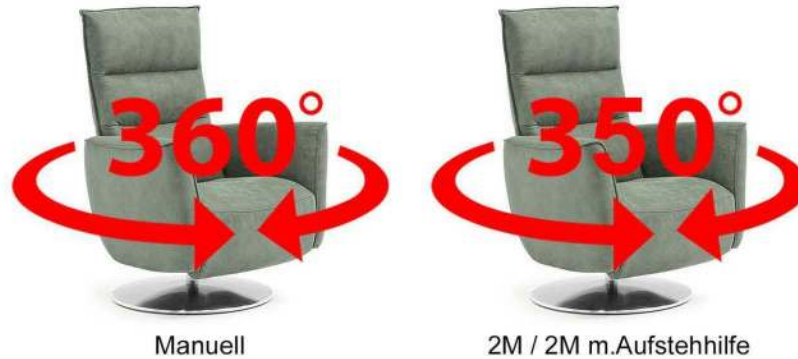
Drehsessel 2M - durch die Steuerung wird die Relaxfunktion gelöst, der Rücken geht nach hinten, separat wird die Fußstütze gesteuert. Manuell verstellbare Kopfstütze im Standard.



Drehsessel 2M m.Aufstehhilfe - durch die Steuerung wird die Relaxfunktion gelöst, der Rücken geht nach hinten, separat wird die Fußstütze gesteuert. Wenn die Fußstütze in zugeklapptem Zustand ist kann mit dem gleichen Knopf die Funktion der Aufstehhilfe aktiviert werden. Manuell verstellbare Kopfstütze im Standard.



Sessel im Standard mit Drehspindel - lässt sich wie folgt drehen:






















Zusätzliche Optionen gegen Aufpreis:

- elektrische Kopfstütze (nur bei 2M u. 2M m.Aufstehhilfe möglich)
- USB
- AKKU

Es wird empfohlen die Funktionen einzeln zu betätigen !!

Bedienung - Möglichkeiten:

TYP	STANDARD	OPTION		
	BEDIENUNG	USB	AKKU	E.KOPF.
Manuell	 			
2M	 	 		 
2M AUFSTEHHILFE	 	 		 

Die Steuerung kann links oder rechts bestellt werden. Ausnahme ist die Manuelle-Version wo der Hebel nur links (davorstehend) möglich ist.

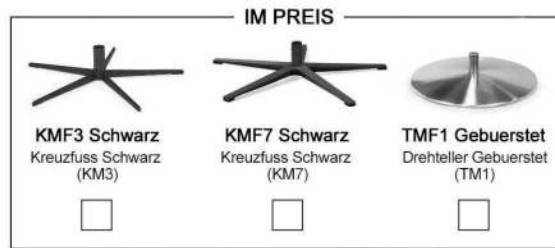
Der Hebel ist in folgenden Farben erhältlich: Chrom und Schwarz. Geben Sie diese auf der Bestellung immer deutlich an. Bei fehlenden Informationen wird immer die Farbe Chrom verwendet.

Bei dem Drehsessel 2M und 2M m.Aufstehhilfe - gibt es zwei Arten von Steuerung: Standard Druckknopf, oder Druckknopf mit USB Anschluss (gegen Aufpreis). Die Steuerung bei der Armlehne 2 befindet sich auf der Außenseite der Armlehneblende; bei der Armlehne 3, 6 u. 7 befindet sich die Steuerung auf Innenseite der Armlehne.

Die Steuerung ist in folgenden Farben erhältlich: inox und schwarz. Bitte immer eindeutig auf der Bestellung erfassen. Bei Informationsmangel wird immer Farbe inox angewendet.

Bei 2M und 2M m.Aufstehhilfe ist möglich zusätzlich die AKKU Variante gegen Aufpreis zu bestellen. Der niedrige Akkustand wird über ein Signal oder über die Veränderung der LED-Druckknopf-Farben angezeigt.

Fußart - Möglichkeiten



Zugeordnete Konus-Farben:

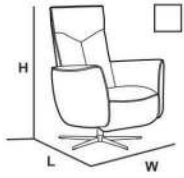
- chrom für Füße RVS (Edelstahl) oder gebürstet
- schwarz für Füße schwarz und Holzfüße

Erhältliche Holzfußfarben: lieferbare Holzfußfarben siehe Holzfarbtonmuster inklusive Sonderfarbton Eiche geölt und Eiche bianco.

Drehstuhl manuell m. Gasdruckfeder (Basis)

1) BASIS

D) Drehstuhl



STANDAARD - Im Preis
 MEDIUM - Aufpreis.*
 EXCELLENT - Aufpreis.*
 SUPREME - Aufpreis.*

2) SITZTIEFE

O) Untief



D) Tief



3) SITZHÖHE

-) Sitzhöhe Standard



3) Sitzhöhe + 3cm

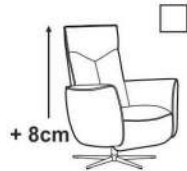


4) RÜCKENHÖHE

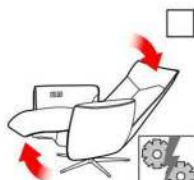
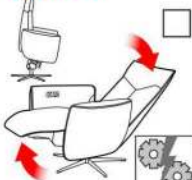
L) Niedrig



H) Rücken Hoch



5) RELAXFUNKTION

G) manuell +
Gasdruckfeder2) 2M (motorisch)
*AufpreisO) 2M (motorisch)
m. Aufstehhilfe
*Aufpreis

6) STEUERUNG

M) Hebel nur f. manuell + Gasdruckfeder



* nur davorstehend links möglich

HEBEL chrom - Im Preis
HEBEL schwarz - Im Preis

L) Bedienelement montiert Arm links (f. 2M und 2M m. Aufst)



DRUK_KNOP - Im Preis
DRUK_KNOP & USB - Aufpreis.*
DRUK_KNOP schwarz - Im Preis
DRUK_KNOP & USB schwarz - Aufpreis.*
AKU 1 - Aufpreis.*

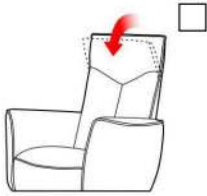
R) Bedienelement montiert Arm rechts (f. 2M und 2M m. Aufst)



DRUK_KNOP - Im Preis
DRUK_KNOP & USB - Aufpreis.*
DRUK_KNOP schwarz - Im Preis
DRUK_KNOP & USB schwarz - Aufpreis.*
AKU 1 - Aufpreis.*

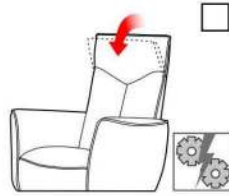
7) KOPFSTÜTZE

-) manuell verstellbare Kopfstütze (im Standard)



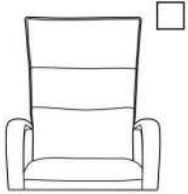
E) elektrisch verstellbare Kopfstütze (f. 2M und 2M m. Aufst)

*Aufpreis



8) RÜCKENOPTIK

A) Rückenvariante A



B) Rückenvariante B



9) ARMLEHNEOPTIK

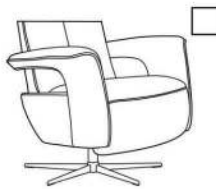
2) Armlehnevariante 2
*Aufpreis



3) Armlehnevariante 3





6) Armlehnevariante 6



7) Armlehnevariante 7

































Ankona			
		Drehsessel manuell m. Gasdruckfeder (Basis)	
	1 = Stoff		Komplett
	II,		
	III,		
	IV,		
	V,		
	VI,		
	1 = Leder		Komplett
	L20,		
	L30,		
	L40,		
L50,			

Aufpreis für Funktionen

2M (motorisch)		
2M (motorisch) m. Aufstehhilfe		
elektrisch verstellbare Kopfstütze (f. 2M und 2M m. Aufst)		
Armlehnevariante 2		
HEBEL chrom	Im Preis	
HEBEL schwarz	Im Preis	
DRUK_KNOP	Im Preis	
DRUK_KNOP & USB		
DRUK_KNOP schwarz	Im Preis	
DRUK_KNOP & USB schwarz		
AKU 1		

Aufpreis für Sitzkomfort

	STANDAARD	Im Preis
	MEDIUM	
	EXCELLENT	
	SUPREME	

<h1>Ankona</h1>		
	<p>Drehsessel manuell m. Gasdruckfeder (Basis)</p>	
<p>Aufpreis für Fuesse</p>		
	<p> KMF3 RVS</p> <p> KMF3 schwarz</p>	<p>Im Preis</p>
	<p> KMF7 gebuerstet</p> <p> KMF7 schwarz</p>	<p>Im Preis</p>
	<p> KHF3 schwarz</p> <p> KHF3 natur</p> <p> KHF3 kolonial</p> <p> KHF3 kirsche dunkel</p> <p> KHF3 erle</p> <p> KHF3 graphit</p> <p> KHF3 CBM 391 sand</p> <p> KHF3 BV9010 WHITE</p> <p> KHF3 eiche bianco</p> <p> KHF3 eiche geolt</p>	
	<p> TMF1 gebuerstet</p> <p> TMF1 schwarz</p>	<p>Im Preis</p>
	<p> THF1 schwarz</p> <p> THF1 natur</p> <p> THF1 kolonial</p> <p> THF1 kirsche dunkel</p> <p> THF1 erle</p> <p> THF1 graphit</p> <p> THF1 CBM 391 sand</p> <p> THF1 BV9010 WHITE</p>	